

CÔNG TY CỔ PHẦN SỢI THÉ
KỶ
CENTURY SYNTHETIC FIBER
CORPORATION

CỘNG HOÀ XÃ HỘI CHỦ NGHĨA VIỆT NAM
Độc lập - Tự do - Hạnh phúc
THE SOCIALIST REPUBLIC OF VIETNAM
Independence - Freedom - Happiness

Số/No: 343/23/CV-CTTK

TP.HCM/Hochiminh city, ngày/date 29 tháng/month 08 năm/year 2023

CÔNG BỐ THÔNG TIN
TRÊN CÔNG THÔNG TIN ĐIỆN TỬ CỦA ỦY BAN
CHỨNG KHOÁN NHÀ NƯỚC VÀ SỞ GIAO DỊCH
CHỨNG KHOÁN TP.HCM

INFORMATION DISCLOSURE
ON THE STATE SECURITIES
COMMISSION AND HOCHIMINH STOCK
EXCHANGE'S PORTAL

Kính gửi/To: - Ủy ban Chứng khoán Nhà nước
The State Securities Commission
- Sở Giao dịch chứng khoán TP.HCM
Hochiminh Stock Exchange

- Tên tổ chức: Công ty cổ phần Sợi Thép Kỳ
Organization name: Century Synthetic Fiber Corporation
- Mã chứng khoán/Ticker: STK
- Địa chỉ trụ sở chính: Lô B1-1, Khu công nghiệp Tây Bắc Củ Chi, Huyện Củ Chi, TP.HCM
Headquarter office: Lot B1-1, North West Cu Chi Industrial Zone, Cu Chi District, HCMC.
- Điện thoại/Tel.: (+84.276) 388 7565 Fax: (+84.276) 388 7566
- Người thực hiện công bố thông tin: Đặng Triệu Hòa - Chức vụ: Tổng giám đốc
Spokesman: Dang Trieu Hoa - Title: Managing Director
- Loại thông tin công bố/Type of information disclosure:
 định kỳ/periodic bất thường/irregular 24h/24 hours theo yêu cầu/on demand

Nội dung thông tin công bố/Contents of information disclosure:

1. Báo cáo tài chính hợp nhất soát xét giữa niên độ 6 tháng 2023
Interim Consolidated Financial Statements for 6M2023
2. Báo cáo tài chính riêng soát xét giữa niên độ 6 tháng 2023
Interim Separate Financial Statements for 6M2023

Thông tin này đã được công bố trên trang thông tin điện tử của công ty vào ngày 29/08/2023 tại đường dẫn:
<https://theky.vn>

This information was published on the Company's website on 29/08/2023 at the link: <https://theky.vn>

Tôi cam kết các thông tin công bố trên đây là đúng sự thật và hoàn toàn chịu trách nhiệm trước pháp luật về nội dung các thông tin đã công bố./

We hereby declare to be responsible for the accuracy and completeness of the above information.

Tài liệu đính kèm/Attachments

- Tài liệu liên quan đến việc CBTT.
Documents related to the information disclosure.

ĐẠI DIỆN TỔ CHỨC/ON BEHALF OF THE COMPANY
NGƯỜI ĐẠI DIỆN THEO PHÁP LUẬT
LEGAL REPRESENTATIVE
TỔNG GIÁM ĐỐC/MANAGING DIRECTOR



ĐẶNG TRIỆU HÒA

Công ty Cổ phần Sợi Thế Kỳ

Báo cáo tài chính riêng giữa niên độ

Cho kỳ kế toán sáu tháng kết thúc ngày 30 tháng 6 năm 2023



Công ty Cổ phần Sợi Thế Kỷ

MỤC LỤC

	<i>Trang</i>
Thông tin chung	1
Báo cáo của Ban Tổng Giám đốc	2
Báo cáo soát xét báo cáo tài chính riêng giữa niên độ	3 - 4
Bảng cân đối kế toán riêng giữa niên độ	5 - 6
Báo cáo kết quả hoạt động kinh doanh riêng giữa niên độ	7
Báo cáo lưu chuyển tiền tệ riêng giữa niên độ	8 - 9
Thuyết minh báo cáo tài chính riêng giữa niên độ	10 - 33

Công ty Cổ phần Sợi Thế Kỷ

THÔNG TIN CHUNG

CÔNG TY

Công ty Cổ phần Sợi Thế Kỷ ("Công ty") là một công ty cổ phần được thành lập theo Luật Doanh nghiệp của Việt Nam và đang hoạt động theo Giấy chứng nhận Đăng ký Doanh nghiệp số 0302018927 sửa đổi lần thứ 21 do Sở Kế hoạch và Đầu tư Thành phố Hồ Chí Minh cấp ngày 14 tháng 8 năm 2023.

Công ty được chấp thuận niêm yết cổ phiếu tại Sở Giao dịch Chứng khoán Thành phố Hồ Chí Minh với mã giao dịch STK theo Quyết định số 410/QĐ-SGDHCM do Sở Giao dịch Chứng khoán Thành phố Hồ Chí Minh cấp ngày 10 tháng 9 năm 2015.

Hoạt động chính của Công ty là sản xuất sợi tổng hợp và dệt kim.

Công ty có trụ sở chính đăng ký tại Khu B1-1, Khu Công nghiệp Tây Bắc Củ Chi, Huyện Củ Chi, Thành phố Hồ Chí Minh, Việt Nam. Ngoài ra, Công ty có chi nhánh Trảng Bàng tại Đường số 8, Khu Công nghiệp Trảng Bàng, Thị xã Trảng Bàng, Tỉnh Tây Ninh, và một văn phòng đại diện tại 102-104-106 Bà Cát, Phường 14, Quận Tân Bình, Thành phố Hồ Chí Minh, Việt Nam.

HỘI ĐỒNG QUẢN TRỊ

Các thành viên Hội đồng Quản trị trong kỳ và vào ngày lập báo cáo này như sau:

Bà Đặng Mỹ Linh	Chủ tịch
Ông Đặng Triệu Hòa	Phó Chủ tịch
Ông Đặng Hướng Cường	Thành viên
Bà Cao Thị Quế Anh	Thành viên
Ông Chen Che Jen	Thành viên
Ông Võ Quang Long	Thành viên
Ông Nguyễn Quốc Hương	Thành viên

BAN KIỂM SOÁT

Các thành viên Ban Kiểm soát trong kỳ và vào ngày lập báo cáo này như sau:

Ông Nguyễn Tự Lực	Trưởng ban	
Bà Hà Kiệt Trần	Thành viên	bổ nhiệm ngày 30 tháng 3 năm 2023
Bà Hoàng Nữ Mộng Tuyền	Thành viên	miễn nhiệm ngày 30 tháng 3 năm 2023
Bà Đinh Ngọc Hoa	Thành viên	

BAN TỔNG GIÁM ĐỐC

Các thành viên Ban Tổng Giám đốc trong kỳ và vào ngày lập báo cáo này như sau:

Ông Đặng Triệu Hòa	Tổng Giám đốc
Bà Nguyễn Phương Chi	Giám đốc Phát triển Chiến lược
Ông Phan Như Bích	Giám đốc Tài chính

NGƯỜI ĐẠI DIỆN THEO PHÁP LUẬT

Người đại diện theo pháp luật của Công ty trong kỳ và vào ngày lập báo cáo này là Ông Đặng Triệu Hòa.

KIỂM TOÁN VIÊN

Công ty Trách nhiệm Hữu hạn Ernst & Young Việt Nam là công ty kiểm toán cho Công ty.

Công ty Cổ phần Sợi Thế Kỷ

BÁO CÁO CỦA BAN TỔNG GIÁM ĐỐC

Ban Tổng Giám đốc của Công ty Cổ phần Sợi Thế Kỷ ("Công ty") trân trọng trình bày báo cáo này và báo cáo tài chính riêng giữa niên độ của Công ty cho kỳ kế toán sáu tháng kết thúc ngày 30 tháng 6 năm 2023.

TRÁCH NHIỆM CỦA BAN TỔNG GIÁM ĐỐC ĐỐI VỚI BÁO CÁO TÀI CHÍNH RIÊNG GIỮA NIÊN ĐỘ

Ban Tổng Giám đốc chịu trách nhiệm đảm bảo báo cáo tài chính riêng giữa niên độ cho từng kỳ kế toán phản ánh trung thực và hợp lý tình hình tài chính riêng giữa niên độ, kết quả hoạt động kinh doanh riêng giữa niên độ và tình hình lưu chuyển tiền tệ riêng giữa niên độ của Công ty trong kỳ. Trong quá trình lập báo cáo tài chính riêng giữa niên độ này, Ban Tổng Giám đốc cần phải:

- lựa chọn các chính sách kế toán thích hợp và áp dụng các chính sách này một cách nhất quán;
- thực hiện các đánh giá và ước tính một cách hợp lý và thận trọng;
- nêu rõ các chuẩn mực kế toán áp dụng cho Công ty có được tuân thủ hay không và tất cả những sai lệch trọng yếu so với những chuẩn mực này đã được trình bày và giải thích trong báo cáo tài chính riêng giữa niên độ; và
- lập báo cáo tài chính riêng giữa niên độ trên cơ sở nguyên tắc hoạt động liên tục trừ trường hợp không thể cho rằng Công ty sẽ tiếp tục hoạt động.

Ban Tổng Giám đốc chịu trách nhiệm đảm bảo việc các sổ sách kế toán thích hợp được lưu giữ để phản ánh tình hình tài chính riêng giữa niên độ của Công ty, với mức độ chính xác hợp lý, tại bất kỳ thời điểm nào và đảm bảo rằng các sổ sách kế toán tuân thủ với chế độ kế toán đã được áp dụng. Ban Tổng Giám đốc cũng chịu trách nhiệm về việc quản lý các tài sản của Công ty và do đó phải thực hiện các biện pháp thích hợp để ngăn chặn và phát hiện các hành vi gian lận và những vi phạm khác.

Ban Tổng Giám đốc cam kết đã tuân thủ những yêu cầu nêu trên trong việc lập báo cáo tài chính riêng giữa niên độ kèm theo.

CÔNG BỐ CỦA BAN TỔNG GIÁM ĐỐC

Theo ý kiến của Ban Tổng Giám đốc Công ty, báo cáo tài chính riêng giữa niên độ kèm theo phản ánh trung thực và hợp lý tình hình tài chính riêng giữa niên độ của Công ty vào ngày 30 tháng 6 năm 2023, kết quả hoạt động kinh doanh riêng giữa niên độ và tình hình lưu chuyển tiền tệ riêng giữa niên độ cho kỳ kế toán sáu tháng kết thúc cùng ngày phù hợp với các Chuẩn mực kế toán Việt Nam, Chế độ kế toán doanh nghiệp Việt Nam và các quy định pháp lý có liên quan đến việc lập và trình bày báo cáo tài chính riêng giữa niên độ.

Công ty có công ty con như được trình bày trong báo cáo tài chính riêng giữa niên độ. Công ty đã lập báo cáo tài chính riêng giữa niên độ này nhằm đáp ứng các yêu cầu về công bố thông tin, cụ thể là theo quy định tại Thông tư số 96/2020/TT-BTC - Hướng dẫn công bố thông tin trên thị trường chứng khoán. Cũng theo quy định tại các văn bản này, Công ty cũng đã lập báo cáo tài chính hợp nhất giữa niên độ của Công ty và công ty con ("Nhóm công ty") cho kỳ kế toán sáu tháng kết thúc ngày 30 tháng 6 năm 2023 đề ngày 28 tháng 8 năm 2023.

Người sử dụng báo cáo tài chính riêng giữa niên độ nên đọc báo cáo này cùng với báo cáo tài chính hợp nhất giữa niên độ nói trên để có được các thông tin đầy đủ về tình hình tài chính hợp nhất giữa niên độ, kết quả hoạt động kinh doanh hợp nhất giữa niên độ và tình hình lưu chuyển tiền tệ hợp nhất giữa niên độ của Nhóm công ty.

Thay mặt Ban Tổng Giám đốc: 



Đặng Triệu Hòa
Tổng Giám đốc

Thành phố Hồ Chí Minh, Việt Nam

Ngày 28 tháng 8 năm 2023

Số tham chiếu: 11659174/66901459/LR

BÁO CÁO SOÁT XÉT BÁO CÁO TÀI CHÍNH RIÊNG GIỮA NIÊN ĐỘ

Kính gửi: Quý Cổ đông của Công ty Cổ phần Sợi Thế Kỳ

Chúng tôi đã soát xét báo cáo tài chính riêng giữa niên độ đính kèm của Công ty Cổ phần Sợi Thế Kỳ (“Công ty”) được lập ngày 28 tháng 8 năm 2023 và được trình bày từ trang 5 đến trang 33, bao gồm bảng cân đối kế toán riêng giữa niên độ vào ngày 30 tháng 6 năm 2023, báo cáo kết quả hoạt động kinh doanh riêng giữa niên độ và báo cáo lưu chuyển tiền tệ riêng giữa niên độ cho kỳ kế toán sáu tháng kết thúc cùng ngày và các thuyết minh báo cáo tài chính riêng giữa niên độ kèm theo.

Trách nhiệm của Ban Tổng Giám đốc

Ban Tổng Giám đốc Công ty chịu trách nhiệm về và trình bày trung thực và hợp lý báo cáo tài chính riêng giữa niên độ của Công ty theo các Chuẩn mực kế toán Việt Nam, Chế độ kế toán doanh nghiệp Việt Nam và các quy định pháp lý có liên quan đến việc lập và trình bày báo cáo tài chính riêng giữa niên độ và chịu trách nhiệm về kiểm soát nội bộ mà Ban Tổng Giám đốc xác định là cần thiết để đảm bảo việc lập và trình bày báo cáo tài chính riêng giữa niên độ không có sai sót trọng yếu do gian lận hoặc nhầm lẫn.

Trách nhiệm của Kiểm toán viên

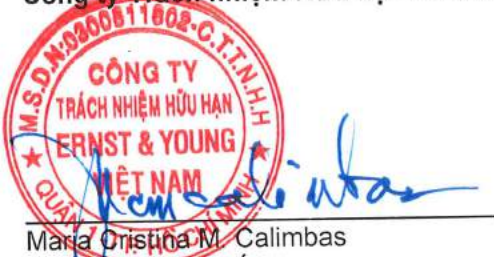
Trách nhiệm của chúng tôi là đưa ra kết luận về báo cáo tài chính riêng giữa niên độ dựa trên kết quả soát xét của chúng tôi. Chúng tôi đã thực hiện công việc soát xét theo Chuẩn mực Việt Nam về hợp đồng dịch vụ soát xét số 2410 - Soát xét thông tin tài chính giữa niên độ do kiểm toán viên độc lập của đơn vị thực hiện.

Công việc soát xét thông tin tài chính riêng giữa niên độ bao gồm việc thực hiện các cuộc phỏng vấn, chủ yếu là phỏng vấn những người chịu trách nhiệm về các vấn đề tài chính kế toán, và thực hiện thủ tục phân tích và các thủ tục soát xét khác. Một cuộc soát xét về cơ bản có phạm vi hẹp hơn một cuộc kiểm toán được thực hiện theo các chuẩn mực kiểm toán Việt Nam và do vậy không cho phép chúng tôi đạt được sự đảm bảo rằng chúng tôi sẽ nhận biết được tất cả các vấn đề trọng yếu có thể được phát hiện trong một cuộc kiểm toán. Theo đó, chúng tôi không đưa ra ý kiến kiểm toán.

Kết luận của Kiểm toán viên

Căn cứ trên kết quả soát xét của chúng tôi, chúng tôi không thấy có vấn đề gì khiến chúng tôi cho rằng báo cáo tài chính riêng giữa niên độ kèm theo không phản ánh trung thực và hợp lý, trên các khía cạnh trọng yếu, tình hình tài chính riêng giữa niên độ của Công ty vào ngày 30 tháng 6 năm 2023, kết quả hoạt động kinh doanh riêng giữa niên độ và tình hình lưu chuyển tiền tệ riêng giữa niên độ cho kỳ kế toán sáu tháng kết thúc cùng ngày, phù hợp với các Chuẩn mực kế toán Việt Nam, Chế độ kế toán doanh nghiệp Việt Nam và các quy định pháp lý có liên quan đến việc lập và trình bày báo cáo tài chính riêng giữa niên độ.

Công ty Trách nhiệm Hữu hạn Ernst & Young Việt Nam



Maria Cristina M. Calimbas
Phó Tổng Giám đốc
Giấy CNĐKHN kiểm toán
Số: 1073-2023-004-1

Thành phố Hồ Chí Minh, Việt Nam

Ngày 28 tháng 8 năm 2023

BẢNG CÂN ĐỐI KẾ TOÁN RIÊNG GIỮA NIÊN ĐỘ
vào ngày 30 tháng 6 năm 2023

VND

Mã số	TÀI SẢN	Thuyết minh	Ngày 30 tháng 6 năm 2023	Ngày 31 tháng 12 năm 2022
100	A. TÀI SẢN NGẮN HẠN		982.724.860.630	1.085.310.081.839
110	I. Tiền và các khoản tương đương tiền	4	227.271.661.136	91.973.456.952
111	1. Tiền		18.260.904.912	19.973.456.952
112	2. Các khoản tương đương tiền		209.010.756.224	72.000.000.000
120	II. Đầu tư tài chính ngắn hạn		-	130.000.000.000
123	1. Đầu tư nắm giữ đến ngày đáo hạn		-	130.000.000.000
130	III. Các khoản phải thu ngắn hạn		144.174.408.140	315.483.808.945
131	1. Phải thu ngắn hạn của khách hàng	5.1	130.336.061.075	69.400.071.855
132	2. Trả trước cho người bán ngắn hạn	5.2	460.039.801	1.991.843.080
135	3. Phải thu về cho vay ngắn hạn	6	11.222.306.000	243.303.932.837
136	4. Phải thu ngắn hạn khác	7	2.156.001.264	787.961.173
140	IV. Hàng tồn kho	8	503.596.628.241	466.136.524.256
141	1. Hàng tồn kho		510.805.049.165	472.682.334.984
149	2. Dự phòng giảm giá hàng tồn kho		(7.208.420.924)	(6.545.810.728)
150	V. Tài sản ngắn hạn khác		107.682.163.113	81.716.291.686
151	1. Chi phí trả trước ngắn hạn	13	4.524.672.470	3.067.765.320
152	2. Thuế GTGT được khấu trừ	16	97.881.751.285	73.354.607.182
153	3. Thuế và các khoản khác phải thu Nhà nước	16	5.275.739.358	5.293.919.184
200	B. TÀI SẢN DÀI HẠN		1.304.168.556.564	1.039.173.205.375
220	I. Tài sản cố định		687.680.606.145	730.566.913.801
221	1. Tài sản cố định hữu hình	9	687.680.606.145	730.566.913.801
222	Nguyên giá		2.091.278.447.857	2.088.323.320.799
223	Giá trị khấu hao lũy kế		(1.403.597.841.712)	(1.357.756.406.998)
227	2. Tài sản cố định vô hình	10	-	-
228	Nguyên giá		14.385.298.205	14.385.298.205
229	Giá trị hao mòn lũy kế		(14.385.298.205)	(14.385.298.205)
240	II. Tài sản dở dang dài hạn		20.473.020.596	10.968.826.672
242	1. Chi phí xây dựng cơ bản dở dang	11	20.473.020.596	10.968.826.672
250	III. Các khoản đầu tư tài chính dài hạn		535.800.000.000	235.900.190.000
251	1. Đầu tư vào công ty con	12.1	522.000.000.000	222.100.190.000
253	2. Đầu tư góp vốn vào đơn vị khác	12.2	13.800.000.000	13.800.000.000
260	IV. Tài sản dài hạn khác		60.214.929.823	61.737.274.902
261	1. Chi phí trả trước dài hạn	13	57.360.368.778	58.313.071.850
262	2. Tài sản thuế thu nhập hoãn lại	26.3	2.854.561.045	3.424.203.052
270	TỔNG CỘNG TÀI SẢN		2.286.893.417.194	2.124.483.287.214

BẢNG CÂN ĐỐI KẾ TOÁN RIÊNG GIỮA NIÊN ĐỘ (tiếp theo)
vào ngày 30 tháng 6 năm 2023

VND

Mã số	NGUỒN VỐN	Thuyết minh	Ngày 30 tháng 6 năm 2023	Ngày 31 tháng 12 năm 2022
300	C. NỢ PHẢI TRẢ		703.942.153.944	579.434.555.877
310	I. Nợ ngắn hạn		703.639.402.612	579.163.557.710
311	1. Phải trả người bán ngắn hạn	14	277.925.646.684	215.279.994.325
312	2. Người mua trả tiền trước ngắn hạn	15	12.965.038.072	8.783.975.931
313	3. Thuế và các khoản phải nộp Nhà nước	16	10.487.446.024	3.568.641.115
314	4. Phải trả người lao động		22.648.509.225	24.626.980.550
315	5. Chi phí phải trả ngắn hạn	17	7.481.413.469	6.447.916.477
319	6. Phải trả ngắn hạn khác	18	7.341.849.408	6.659.866.578
320	7. Vay ngắn hạn	19	357.746.717.198	308.095.357.806
322	8. Quỹ khen thưởng, phúc lợi	3.14	7.042.782.532	5.700.824.928
330	II. Nợ dài hạn		302.751.332	270.998.167
342	1. Dự phòng phải trả dài hạn		302.751.332	270.998.167
400	D. VỐN CHỦ SỞ HỮU		1.582.951.263.250	1.545.048.731.337
410	I. Vốn chủ sở hữu	20.1	1.582.951.263.250	1.545.048.731.337
411	1. Vốn cổ phần		843.638.250.000	843.638.250.000
411a	- Cổ phiếu phổ thông có quyền biểu quyết		843.638.250.000	843.638.250.000
412	2. Thặng dư vốn cổ phần		40.824.578.872	40.824.578.872
415	3. Cổ phiếu quỹ		(42.410.550.000)	(42.410.550.000)
418	4. Quỹ đầu tư phát triển		1.219.011.000	1.219.011.000
421	5. Lợi nhuận sau thuế chưa phân phối		739.679.973.378	701.777.441.465
421a	- Lợi nhuận sau thuế chưa phân phối lũy kế đến cuối năm trước		701.777.441.465	455.709.630.714
421b	- Lợi nhuận sau thuế chưa phân phối trong kỳ		37.902.531.913	246.067.810.751
440	TỔNG CỘNG NGUỒN VỐN		2.286.893.417.194	2.124.483.287.214

Người lập
Nguyễn Thị Hồng Thắm

Kế toán trưởng
Phan Như Bích

Tổng Giám đốc
Đặng Triệu Hòa

Thành phố Hồ Chí Minh, Việt Nam

Ngày 28 tháng 8 năm 2023



BÁO CÁO KẾT QUẢ HOẠT ĐỘNG KINH DOANH RIÊNG GIỮA NIÊN ĐỘ
cho kỳ kế toán sáu tháng kết thúc ngày 30 tháng 6 năm 2023

VND

Mã số	CHỈ TIÊU	Thuyết minh	Cho kỳ kế toán sáu tháng kết thúc ngày 30 tháng 6 năm 2023	Cho kỳ kế toán sáu tháng kết thúc ngày 30 tháng 6 năm 2022
01	1. Doanh thu bán hàng	21.1	695.195.639.493	1.171.030.545.410
02	2. Các khoản giảm trừ doanh thu	21.1	-	(1.419.571.506)
10	3. Doanh thu thuần về bán hàng	21.1	695.195.639.493	1.169.610.973.904
11	4. Giá vốn hàng bán	25	(617.056.784.503)	(952.578.978.943)
20	5. Lợi nhuận gộp về bán hàng		78.138.854.990	217.031.994.961
21	6. Doanh thu hoạt động tài chính	21.2	20.505.379.067	10.180.812.678
22 23	7. Chi phí tài chính <i>Trong đó: Chi phí lãi vay</i>	22	(23.949.686.992) (8.609.376.624)	(19.884.648.752) (2.838.336.489)
25	8. Chi phí bán hàng	23, 25	(7.151.298.335)	(11.263.045.264)
26	9. Chi phí quản lý doanh nghiệp	24, 25	(30.116.318.351)	(30.991.585.287)
30	10. Lợi nhuận thuần từ hoạt động kinh doanh		37.426.930.379	165.073.528.336
31	11. Thu nhập khác		257.962.162	258.417.971
32	12. Chi phí khác		(48.019.215)	(1.197.898)
40	13. Lợi nhuận khác		209.942.947	257.220.073
50	14. Tổng lợi nhuận kế toán trước thuế		37.636.873.326	165.330.748.409
51	15. Thu nhập (chi phí) thuế TNDN hiện hành	26.1	835.300.594	(15.687.386.495)
52	16. Chi phí thuế TNDN hoãn lại	26.3	(569.642.007)	(2.129.290.512)
60	17. Lợi nhuận thuần sau thuế TNDN		37.902.531.913	147.514.071.402

Người lập
Nguyễn Thị Hồng Thắm

Kế toán trưởng
Phan Như Bích

Tổng Giám đốc
Đặng Triệu Hòa

Thành phố Hồ Chí Minh, Việt Nam

Ngày 28 tháng 8 năm 2023

BÁO CÁO LƯU CHUYỂN TIỀN TỆ RIÊNG GIỮA NIÊN ĐỘ
cho kỳ kế toán sáu tháng kết thúc ngày 30 tháng 6 năm 2023

VND

Mã số	CHỈ TIÊU	Thuyết minh	Cho kỳ kế toán sáu tháng kết thúc ngày 30 tháng 6 năm 2023	Cho kỳ kế toán sáu tháng kết thúc ngày 30 tháng 6 năm 2022
	I. LƯU CHUYỂN TIỀN TỪ HOẠT ĐỘNG KINH DOANH			
01	Tổng lợi nhuận kế toán trước thuế		37.636.873.326	165.330.748.409
	<i>Điều chỉnh cho các khoản:</i>			
02	Khấu hao và hao mòn	9, 10	45.841.434.714	55.121.440.479
03	Dự phòng (hoàn nhập dự phòng)		662.610.196	(7.406.071.183)
04	Lỗi chênh lệch tỷ giá hối đoái do đánh giá lại các khoản mục tiền tệ có gốc ngoại tệ		4.032.238.447	7.761.693.957
05	Lãi từ hoạt động đầu tư	21.2	(6.919.754.444)	(7.470.498.061)
06	Chi phí lãi vay	22	8.609.376.624	2.838.336.489
08	Lợi nhuận từ hoạt động kinh doanh trước thay đổi vốn lưu động		89.862.778.863	216.175.650.090
09	Giảm (tăng) các khoản phải thu		157.552.370.555	(24.046.982.179)
10	(Tăng) giảm hàng tồn kho		(38.122.714.181)	2.643.766.688
11	Tăng các khoản phải trả		72.618.822.421	31.255.302.298
12	(Tăng) giảm chi phí trả trước		(504.204.078)	5.926.101.320
14	Tiền lãi vay đã trả		(8.314.225.761)	(2.787.213.149)
15	Thuế thu nhập doanh nghiệp đã nộp		(59.110.914)	(6.816.861.344)
17	Tiền chi khác cho hoạt động kinh doanh		-	(1.836.441.341)
20	Lưu chuyển tiền thuần từ hoạt động kinh doanh		273.033.716.905	220.513.322.383
	II. LƯU CHUYỂN TIỀN TỪ HOẠT ĐỘNG ĐẦU TƯ			
21	Tiền chi để mua sắm, xây dựng tài sản cố định		(12.459.320.982)	(10.758.844.954)
23	Tiền chi cho vay		(7.751.306.000)	-
24	Tiền thu hồi tiền gửi ngân hàng có kỳ hạn		130.000.000.000	-
25	Tiền chi đầu tư góp vốn vào đơn vị khác		(299.899.810.000)	-
27	Tiền thu lãi tiền gửi		3.960.860.247	7.310.262.999
30	Lưu chuyển tiền thuần sử dụng vào hoạt động đầu tư		(186.149.576.735)	(3.448.581.955)

BÁO CÁO LƯU CHUYỂN TIỀN TỆ RIÊNG GIỮA NIÊN ĐỘ (tiếp theo)
cho kỳ kế toán sáu tháng kết thúc ngày 30 tháng 6 năm 2023

VND

Mã số	CHỈ TIÊU	Thuyết minh	Cho kỳ kế toán sáu tháng kết thúc ngày 30 tháng 6 năm 2023	Cho kỳ kế toán sáu tháng kết thúc ngày 30 tháng 6 năm 2022
	III. LƯU CHUYỂN TIỀN TỪ HOẠT ĐỘNG TÀI CHÍNH			
33	Tiền thu từ đi vay	19	475.251.985.946	574.594.646.050
34	Tiền trả nợ gốc vay	19	(426.010.388.404)	(523.581.547.148)
36	Cổ tức đã trả cho chủ sở hữu	20.2	-	(102.213.100.650)
40	Lưu chuyển tiền thuần từ (sử dụng vào) hoạt động tài chính		49.241.597.542	(51.200.001.748)
50	Lưu chuyển tiền và tương đương tiền thuần trong kỳ		136.125.737.712	165.864.738.680
60	Tiền và tương đương tiền đầu kỳ		91.973.456.952	366.106.963.933
61	Ảnh hưởng của thay đổi tỷ giá hối đoái quy đổi ngoại tệ		(827.533.528)	(1.006.412.585)
70	Tiền và tương đương tiền cuối kỳ	4	227.271.661.136	530.965.290.028

Người lập
Nguyễn Thị Hồng Thắm

Kế toán trưởng
Phan Như Bích



Tổng Giám đốc
Đặng Triệu Hòa

Thành phố Hồ Chí Minh, Việt Nam

Ngày 28 tháng 8 năm 2023

THUYẾT MINH BÁO CÁO TÀI CHÍNH RIÊNG GIỮA NIÊN ĐỘ
vào ngày 30 tháng 6 năm 2023 và cho kỳ kế toán sáu tháng kết thúc cùng ngày

1. THÔNG TIN CÔNG TY

Công ty Cổ phần Sợi Thế Kỷ (“Công ty”) là một công ty cổ phần được thành lập theo Luật Doanh nghiệp của Việt Nam và đang hoạt động theo Giấy chứng nhận Đăng ký Doanh nghiệp số 0302018927 sửa đổi lần thứ 21 do Sở Kế hoạch và Đầu tư Thành phố Hồ Chí Minh cấp ngày 14 tháng 8 năm 2023.

Công ty được chấp thuận niêm yết cổ phiếu tại Sở Giao dịch Chứng khoán Thành phố Hồ Chí Minh với mã giao dịch STK theo Quyết định số 410/QĐ-SGDHCM do Sở Giao dịch Chứng khoán Thành phố Hồ Chí Minh cấp ngày 10 tháng 9 năm 2015.

Hoạt động chính của Công ty là sản xuất sợi tổng hợp và dệt kim.

Chu kỳ sản xuất, kinh doanh thông thường của Công ty là 12 tháng.

Công ty có trụ sở chính đăng ký tại Khu B1-1, Khu Công nghiệp Tây Bắc Củ Chi, Huyện Củ Chi, Thành phố Hồ Chí Minh, Việt Nam. Ngoài ra, Công ty có chi nhánh Trảng Bàng tại Đường số 8, Khu Công nghiệp Trảng Bàng, Thị xã Trảng Bàng, Tỉnh Tây Ninh, và một văn phòng đại diện ở địa chỉ 102-104-106 Bàu Cát, Phường 14, Quận Tân Bình, Thành phố Hồ Chí Minh, Việt Nam.

Số lượng nhân viên của Công ty tại ngày 30 tháng 6 năm 2023 là 883 (ngày 31 tháng 12 năm 2022: 882).

2. CƠ SỞ TRÌNH BÀY

2.1 Mục đích lập báo cáo tài chính riêng giữa niên độ

Công ty có công ty con như được trình bày tại Thuyết minh số 12.1. Công ty đã lập báo cáo tài chính riêng giữa niên độ này nhằm đáp ứng các yêu cầu về công bố thông tin, cụ thể là theo quy định tại Thông tư số 96/2020/TT-BTC - Hướng dẫn công bố thông tin trên thị trường chứng khoán. Cũng theo quy định tại các văn bản này, Công ty cũng đã lập báo cáo tài chính hợp nhất giữa niên độ của Công ty và công ty con (“Nhóm Công ty”) cho kỳ kế toán sáu tháng kết thúc ngày 30 tháng 6 năm 2023 đề ngày 28 tháng 8 năm 2023.

Người sử dụng báo cáo tài chính riêng giữa niên độ nên đọc báo cáo này cùng với báo cáo tài chính hợp nhất giữa niên độ nói trên để có được các thông tin đầy đủ về tình hình tài chính hợp nhất giữa niên độ, kết quả hoạt động kinh doanh hợp nhất giữa niên độ và tình hình lưu chuyển tiền tệ hợp nhất giữa niên độ của Nhóm Công ty.

2.2 Chuẩn mực và Chế độ kế toán áp dụng

Báo cáo tài chính riêng giữa niên độ của Công ty được trình bày bằng đồng Việt Nam (“VND”) phù hợp với Chế độ kế toán doanh nghiệp Việt Nam và Chuẩn mực kế toán Việt Nam số 27 - Báo cáo tài chính giữa niên độ và các Chuẩn mực kế toán Việt Nam khác do Bộ Tài chính ban hành theo:

- Quyết định số 149/2001/QĐ-BTC ngày 31 tháng 12 năm 2001 về việc ban hành bốn Chuẩn mực kế toán Việt Nam (Đợt 1);
- Quyết định số 165/2002/QĐ-BTC ngày 31 tháng 12 năm 2002 về việc ban hành sáu Chuẩn mực kế toán Việt Nam (Đợt 2);
- Quyết định số 234/2003/QĐ-BTC ngày 30 tháng 12 năm 2003 về việc ban hành sáu Chuẩn mực kế toán Việt Nam (Đợt 3);
- Quyết định số 12/2005/QĐ-BTC ngày 15 tháng 2 năm 2005 về việc ban hành sáu Chuẩn mực kế toán Việt Nam (Đợt 4); và
- Quyết định số 100/2005/QĐ-BTC ngày 28 tháng 12 năm 2005 về việc ban hành bốn Chuẩn mực kế toán Việt Nam (Đợt 5).

THUYẾT MINH BÁO CÁO TÀI CHÍNH RIÊNG GIỮA NIÊN ĐỘ (tiếp theo)
vào ngày 30 tháng 6 năm 2023 và cho kỳ kế toán sáu tháng kết thúc cùng ngày

2. CƠ SỞ TRÌNH BÀY (tiếp theo)

2.2 Chuẩn mực và Chế độ kế toán áp dụng (tiếp theo)

Theo đó, báo cáo tài chính riêng giữa niên độ được trình bày kèm theo và việc sử dụng báo cáo này không dành cho các đối tượng không được cung cấp các thông tin về các thủ tục và nguyên tắc và thông lệ kế toán tại Việt Nam và hơn nữa không được chủ định trình bày tình hình tài chính riêng giữa niên độ, kết quả hoạt động kinh doanh riêng giữa niên độ và tình hình lưu chuyển tiền tệ riêng giữa niên độ theo các nguyên tắc và thông lệ kế toán được chấp nhận rộng rãi ở các nước và lãnh thổ khác ngoài Việt Nam.

2.3 Hình thức sổ kế toán áp dụng

Hình thức sổ kế toán áp dụng được đăng ký của Công ty là Nhật ký chung.

2.4 Kỳ kế toán năm

Kỳ kế toán năm của Công ty áp dụng cho việc lập báo cáo tài chính riêng bắt đầu từ ngày 1 tháng 1 và kết thúc ngày 31 tháng 12.

2.5 Đơn vị tiền tệ trong kế toán

Báo cáo tài chính riêng giữa niên độ được lập bằng đơn vị tiền tệ trong kế toán của Công ty là VND.

3. TÓM TẮT CÁC CHÍNH SÁCH KẾ TOÁN CHỦ YẾU

3.1 Tiền và các khoản tương đương tiền

Tiền và các khoản tương đương tiền bao gồm tiền mặt tại quỹ, tiền gửi ngân hàng, các khoản đầu tư ngắn hạn có thời hạn gốc không quá ba tháng, có tính thanh khoản cao, có khả năng chuyển đổi dễ dàng thành các lượng tiền xác định và không có nhiều rủi ro trong chuyển đổi thành tiền.

3.2 Hàng tồn kho

Hàng tồn kho được tính theo giá gốc. Giá gốc hàng tồn kho bao gồm chi phí mua, chi phí chế biến (bao gồm chi phí nguyên vật liệu, chi phí lao động trực tiếp, chi phí liên quan trực tiếp khác, chi phí sản xuất chung có liên quan được phân bổ dựa trên mức độ hoạt động bình thường) để có được hàng tồn kho ở địa điểm và trạng thái hiện tại.

Giá trị thuần có thể thực hiện được là giá bán ước tính của hàng tồn kho trong điều kiện kinh doanh bình thường trừ chi phí ước tính để hoàn thành và chi phí bán hàng ước tính.

Công ty áp dụng phương pháp kê khai thường xuyên để hạch toán hàng tồn kho với giá trị được xác định như sau:

- | | |
|-----------------|---|
| Nguyên vật liệu | - chi phí mua theo phương pháp bình quân gia quyền. |
| Thành phẩm | - giá vốn nguyên vật liệu và lao động trực tiếp cộng chi phí sản xuất chung có liên quan được phân bổ dựa trên mức độ hoạt động bình thường theo phương pháp bình quân gia quyền. |

Dự phòng giảm giá hàng tồn kho

Dự phòng giảm giá hàng tồn kho được trích lập cho phần giá trị dự kiến bị tổn thất do các khoản suy giảm trong giá trị (do giảm giá, hư hỏng, kém phẩm chất, lỗi thời, v.v.) có thể xảy ra đối với nguyên vật liệu, thành phẩm thuộc quyền sở hữu của Công ty dựa trên bằng chứng hợp lý về sự suy giảm giá trị tại ngày kết thúc kỳ kế toán giữa niên độ.

THUYẾT MINH BÁO CÁO TÀI CHÍNH RIÊNG GIỮA NIÊN ĐỘ (tiếp theo)
vào ngày 30 tháng 6 năm 2023 và cho kỳ kế toán sáu tháng kết thúc cùng ngày

3. TÓM TẮT CÁC CHÍNH SÁCH KẾ TOÁN CHỦ YẾU (tiếp theo)

3.2 Hàng tồn kho (tiếp theo)

Dự phòng giảm giá hàng tồn kho (tiếp theo)

Số tăng hoặc giảm khoản dự phòng giảm giá hàng tồn kho được hạch toán vào giá vốn hàng bán trên báo cáo kết quả hoạt động kinh doanh riêng giữa niên độ. Khi hàng tồn kho bị hủy bỏ do hết hạn sử dụng, mất phẩm chất, hư hỏng, không còn giá trị sử dụng, các khoản chênh lệch phát sinh giữa số dự phòng giảm giá hàng tồn kho đã trích lập và giá gốc hàng tồn kho được hạch toán vào báo cáo kết quả hoạt động kinh doanh riêng giữa niên độ.

3.3 Các khoản phải thu

Các khoản phải thu được trình bày trên báo cáo tài chính riêng giữa niên độ theo giá trị ghi sổ các khoản phải thu từ khách hàng và phải thu khác sau khi trừ các khoản dự phòng được lập cho các khoản phải thu khó đòi.

Dự phòng nợ phải thu khó đòi thể hiện phần giá trị của các khoản phải thu mà Công ty dự kiến không có khả năng thu hồi tại ngày kết thúc kỳ kế toán giữa niên độ. Tăng hoặc giảm số dư tài khoản dự phòng được hạch toán vào chi phí quản lý doanh nghiệp trên báo cáo kết quả hoạt động kinh doanh riêng giữa niên độ. Khi các khoản nợ phải thu khó đòi được xác định là không thể thu hồi được và kế toán thực hiện xóa nợ, các khoản chênh lệch phát sinh giữa số dự phòng nợ phải thu khó đòi và giá gốc nợ phải thu được hạch toán vào báo cáo kết quả hoạt động kinh doanh riêng giữa niên độ.

3.4 Tài sản cố định hữu hình

Tài sản cố định hữu hình được thể hiện theo nguyên giá trừ đi giá trị khấu hao lũy kế.

Nguyên giá tài sản cố định hữu hình bao gồm giá mua và những chi phí có liên quan trực tiếp đến việc đưa tài sản vào hoạt động như dự kiến.

Các chi phí mua sắm, nâng cấp và đổi mới tài sản cố định hữu hình được ghi tăng nguyên giá của tài sản và chi phí bảo trì, sửa chữa được hạch toán vào báo cáo kết quả hoạt động kinh doanh riêng giữa niên độ khi phát sinh.

Khi tài sản cố định hữu hình được bán hay thanh lý, các khoản lãi hoặc lỗ phát sinh do thanh lý tài sản (là phần chênh lệch giữa thu tiền thuần từ việc bán tài sản với giá trị còn lại của tài sản) đều được hạch toán vào báo cáo kết quả hoạt động kinh doanh riêng giữa niên độ.

3.5 Tài sản cố định vô hình

Tài sản cố định vô hình được ghi nhận theo nguyên giá trừ đi giá trị hao mòn lũy kế.

Nguyên giá tài sản cố định vô hình bao gồm giá mua và những chi phí có liên quan trực tiếp đến việc đưa tài sản vào sử dụng như dự kiến.

Các chi phí mua sắm, nâng cấp và đổi mới tài sản cố định vô hình được ghi tăng nguyên giá của tài sản và các chi phí khác được hạch toán vào báo cáo kết quả hoạt động kinh doanh riêng giữa niên độ khi phát sinh.

Khi tài sản cố định vô hình được bán hay thanh lý, các khoản lãi hoặc lỗ phát sinh do thanh lý tài sản (là phần chênh lệch giữa thu tiền thuần từ việc bán tài sản với giá trị còn lại của tài sản) đều được hạch toán vào báo cáo kết quả hoạt động kinh doanh riêng giữa niên độ.

3.6 Khấu hao và hao mòn

Khấu hao tài sản cố định hữu hình và hao mòn tài sản cố định vô hình được trích theo phương pháp đường thẳng trong suốt thời gian hữu dụng ước tính của các tài sản như sau:

Nhà xưởng, vật kiến trúc	5 - 25 năm
Máy móc, thiết bị	5 - 15 năm
Phương tiện vận tải	2 - 10 năm
Thiết bị văn phòng	3 - 6 năm
Phần mềm máy vi tính	4 - 5 năm

THUYẾT MINH BÁO CÁO TÀI CHÍNH RIÊNG GIỮA NIÊN ĐỘ (tiếp theo)
vào ngày 30 tháng 6 năm 2023 và cho kỳ kế toán sáu tháng kết thúc cùng ngày

3. TÓM TẮT CÁC CHÍNH SÁCH KẾ TOÁN CHỦ YẾU (tiếp theo)

3.7 Chi phí đi vay

Chi phí đi vay bao gồm lãi tiền vay và các chi phí khác phát sinh liên quan trực tiếp đến các khoản vay của Công ty và được hạch toán như chi phí phát sinh trong kỳ.

3.8 Chi phí trả trước

Chi phí trả trước bao gồm các chi phí trả trước ngắn hạn hoặc chi phí trả trước dài hạn trên bảng cân đối kế toán riêng giữa niên độ và được phân bổ trong khoảng thời gian trả trước của chi phí tương ứng với các lợi ích kinh tế được tạo ra từ các chi phí này.

Các loại chi phí sau đây được hạch toán vào chi phí trả trước dài hạn để phân bổ dần vào báo cáo kết quả hoạt động kinh doanh riêng giữa niên độ:

- ▶ Chi phí trả trước về thuê cơ sở hạ tầng; và
- ▶ Công cụ dụng cụ xuất dùng trong nhiều kỳ với giá trị lớn.

Tiền thuê đất trả trước

Tiền thuê đất trả trước bao gồm số dư chưa phân bổ hết của khoản tiền thuê đất đã trả theo hợp đồng thuê đất ký với Công ty Cổ phần Đầu tư Phát triển Công nghiệp - Thương mại Củ Chi vào ngày 3 tháng 7 năm 2000 trong thời hạn 50 năm và Công ty Phát triển hạ tầng Khu Công nghiệp Tây Ninh vào ngày 21 tháng 7 năm 2009 trong thời hạn 45 năm và vào ngày 31 tháng 10 năm 2017 đến ngày 14 tháng 7 năm 2053.

Theo Thông tư số 45/2013/TT-BTC do Bộ Tài chính ban hành vào ngày 25 tháng 4 năm 2013, khoản tiền thuê đất trả trước nói trên được ghi nhận như chi phí trả trước dài hạn và được phân bổ vào chi phí trong thời gian còn lại của hợp đồng thuê.

3.9 Chi phí xây dựng cơ bản dở dang

Chi phí xây dựng cơ bản dở dang thể hiện các chi phí liên quan trực tiếp đến việc mua sắm, xây dựng để hình thành tài sản nhưng chưa được đưa vào sử dụng tại ngày kết thúc kỳ kế toán giữa niên độ.

3.10 Các khoản đầu tư

Đầu tư vào công ty con

Khoản đầu tư vào công ty con mà trong đó Công ty nắm quyền kiểm soát được trình bày theo phương pháp giá gốc.

Các khoản phân phối lợi nhuận mà Công ty nhận được từ số lợi nhuận lũy kế của công ty con sau ngày Công ty nắm quyền kiểm soát được ghi nhận vào báo cáo kết quả hoạt động kinh doanh riêng giữa niên độ của Công ty. Các khoản phân phối khác được xem như phần thu hồi của các khoản đầu tư và được trừ vào giá trị đầu tư.

Đầu tư góp vốn vào đơn vị khác

Đầu tư góp vốn vào đơn vị khác được ghi nhận theo giá gốc.

Đầu tư nắm giữ đến ngày đáo hạn

Các khoản đầu tư nắm giữ đến ngày đáo hạn được ghi nhận theo giá gốc. Sau khi nhận ban đầu, các khoản đầu tư này được ghi nhận theo giá trị có thể thu hồi. Các khoản suy giảm giá trị của khoản đầu tư nếu phát sinh được hạch toán vào chi phí tài chính trong báo cáo kết quả hoạt động kinh doanh riêng giữa niên độ và giảm trừ trực tiếp giá trị đầu tư.

Dự phòng giảm giá trị các khoản đầu tư

Dự phòng cho việc suy giảm giá trị của các khoản đầu tư được lập khi có bằng chứng chắc chắn cho thấy có sự suy giảm giá trị của các khoản đầu tư này vào ngày kết thúc kỳ kế toán giữa niên độ.

Tăng hoặc giảm số dư dự phòng được hạch toán vào chi phí tài chính trong báo cáo kết quả hoạt động kinh doanh riêng giữa niên độ.

THUYẾT MINH BÁO CÁO TÀI CHÍNH RIÊNG GIỮA NIÊN ĐỘ (tiếp theo)
vào ngày 30 tháng 6 năm 2023 và cho kỳ kế toán sáu tháng kết thúc cùng ngày

3. TÓM TẮT CÁC CHÍNH SÁCH KẾ TOÁN CHỦ YẾU (tiếp theo)

3.11 Các khoản phải trả và chi phí trích trước

Các khoản phải trả và chi phí trích trước được ghi nhận cho số tiền phải trả trong tương lai liên quan đến hàng hóa và dịch vụ đã nhận được mà không phụ thuộc vào việc Công ty đã nhận được hóa đơn của nhà cung cấp hay chưa.

3.12 Trợ cấp thôi việc phải trả

Trợ cấp thôi việc cho nhân viên được trích trước vào cuối mỗi kỳ báo cáo cho toàn bộ người lao động đã làm việc tại Công ty được hơn 12 tháng tính đến ngày lập bảng cân đối kế toán theo tỷ lệ bằng một nửa mức lương bình quân tháng cho mỗi năm làm việc tính đến ngày 31 tháng 12 năm 2008 theo Luật Lao động, và các văn bản hướng dẫn có liên quan. Mức lương bình quân tháng dùng để tính trợ cấp thôi việc sẽ được điều chỉnh vào cuối mỗi kỳ báo cáo theo mức lương bình quân của sáu tháng gần nhất tính đến thời điểm lập báo cáo. Tăng hoặc giảm trong khoản trích trước này ngoại trừ phần thanh toán thực tế cho người lao động sẽ được ghi nhận vào báo cáo kết quả hoạt động kinh doanh riêng giữa niên độ.

Khoản trợ cấp thôi việc trích trước này được sử dụng để trả trợ cấp thôi việc cho người lao động khi chấm dứt hợp đồng lao động theo Điều 48 của Bộ luật Lao động.

3.13 Các nghiệp vụ bằng ngoại tệ

Công ty áp dụng hướng dẫn tại Thông tư 53/2016/TT-BTC ngày 21 tháng 3 năm 2016 sửa đổi bổ sung một số điều tại Thông tư số 200/2014/TT-BTC ngày 22 tháng 12 năm 2014 liên quan đến việc hạch toán các nghiệp vụ bằng ngoại tệ.

Các nghiệp vụ phát sinh bằng các đơn vị tiền tệ khác với đơn vị tiền tệ trong kế toán của Công ty được hạch toán theo tỷ giá xấp xỉ với tỷ giá mua bán chuyển khoản trung bình của ngân hàng thương mại nơi Công ty thường xuyên có giao dịch ("tỷ giá mua bán chuyển khoản trung bình"). Tỷ giá xấp xỉ này có chênh lệch không vượt quá +/-1% so với tỷ giá mua bán chuyển khoản trung bình. Tỷ giá mua bán chuyển khoản trung bình được xác định hàng ngày trên cơ sở trung bình cộng giữa tỷ giá mua và tỷ giá bán chuyển khoản hàng ngày của ngân hàng thương mại.

Vào ngày kết thúc kỳ kế toán giữa niên độ, các khoản mục tiền tệ có gốc ngoại tệ được đánh giá lại theo tỷ giá mua chuyển khoản của ngân hàng thương mại nơi Công ty thường xuyên có giao dịch.

Tất cả các khoản chênh lệch tỷ giá phát sinh trong kỳ được hạch toán vào báo cáo kết quả hoạt động kinh doanh riêng giữa niên độ.

3.14 Phân chia lợi nhuận

Lợi nhuận thuần sau thuế thu nhập doanh nghiệp có thể được chia cho các cổ đông của Công ty khi được Đại hội đồng cổ đông phê duyệt và sau khi đã trích lập các quỹ dự phòng theo Điều lệ của Công ty và các quy định của pháp luật Việt Nam.

Công ty trích lập các quỹ dự phòng sau từ lợi nhuận thuần sau thuế thu nhập doanh nghiệp của Công ty theo đề nghị của Hội đồng Quản trị và được các cổ đông phê duyệt tại Đại hội đồng cổ đông thường niên.

Quỹ đầu tư phát triển

Quỹ này được trích lập nhằm phục vụ việc mở rộng hoạt động hoặc đầu tư chiều sâu của Công ty.

Quỹ khen thưởng và phúc lợi

Quỹ này được trích lập để khen thưởng, khuyến khích vật chất, đem lại lợi ích chung và nâng cao phúc lợi cho công nhân viên, và được trình bày như một khoản phải trả trên bảng cân đối kế toán riêng giữa niên độ.

THUYẾT MINH BÁO CÁO TÀI CHÍNH RIÊNG GIỮA NIÊN ĐỘ (tiếp theo)
vào ngày 30 tháng 6 năm 2023 và cho kỳ kế toán sáu tháng kết thúc cùng ngày

3. TÓM TẮT CÁC CHÍNH SÁCH KẾ TOÁN CHỦ YẾU (tiếp theo)

3.15 Ghi nhận doanh thu

Doanh thu được ghi nhận khi Công ty có khả năng nhận được các lợi ích kinh tế có thể xác định được một cách chắc chắn. Doanh thu được xác định theo giá trị hợp lý của các khoản đã thu hoặc sẽ thu được sau khi trừ đi các khoản chiết khấu thương mại, giảm giá hàng bán và hàng bán bị trả lại. Các điều kiện ghi nhận cụ thể sau đây cũng phải được đáp ứng khi ghi nhận doanh thu:

Doanh thu bán hàng

Doanh thu bán hàng được ghi nhận khi các rủi ro trọng yếu và các quyền sở hữu hàng hóa đã được chuyển sang người mua, thường là trùng với việc chuyển giao hàng hóa.

Tiền lãi

Doanh thu được ghi nhận khi tiền lãi phát sinh trên cơ sở dồn tích trừ khi khả năng thu hồi tiền lãi không chắc chắn.

3.16 Thuế

Thuế thu nhập hiện hành

Tài sản thuế thu nhập và thuế thu nhập phải nộp cho kỳ hiện hành và các kỳ trước được xác định bằng số tiền dự kiến được thu hồi từ hoặc phải nộp cho cơ quan thuế, dựa trên các mức thuế suất và các luật thuế có hiệu lực đến ngày kết thúc kỳ kế toán giữa niên độ.

Thuế thu nhập hiện hành được ghi nhận vào báo cáo kết quả hoạt động kinh doanh riêng giữa niên độ ngoại trừ trường hợp thuế thu nhập phát sinh liên quan đến một khoản mục được ghi thẳng vào vốn chủ sở hữu, trong trường hợp này, thuế thu nhập hiện hành cũng được ghi nhận trực tiếp vào vốn chủ sở hữu.

Công ty chỉ được bù trừ các tài sản thuế thu nhập hiện hành và thuế thu nhập hiện hành phải nộp khi Công ty có quyền hợp pháp được bù trừ giữa tài sản thuế thu nhập hiện hành với thuế thu nhập hiện hành phải nộp và Công ty dự định thanh toán thuế thu nhập hiện hành phải nộp và tài sản thuế thu nhập hiện hành trên cơ sở thuần.

Thuế thu nhập hoãn lại

Thuế thu nhập hoãn lại được xác định cho các khoản chênh lệch tạm thời tại ngày kết thúc kỳ kế toán giữa niên độ giữa cơ sở tính thuế thu nhập của các tài sản và nợ phải trả và giá trị ghi sổ của các khoản mục này trong báo cáo tài chính riêng giữa niên độ.

Thuế thu nhập hoãn lại phải trả được ghi nhận cho tất cả các khoản chênh lệch tạm thời chịu thuế, ngoại trừ:

- ▶ Thuế thu nhập hoãn lại phải trả phát sinh từ ghi nhận ban đầu của một tài sản hay nợ phải trả từ một giao dịch mà giao dịch này không có ảnh hưởng đến lợi nhuận kế toán hoặc thu nhập chịu thuế (hoặc lỗ tính thuế) tại thời điểm phát sinh giao dịch;
- ▶ Các chênh lệch tạm thời chịu thuế gắn liền với các khoản đầu tư vào các công ty con, công ty liên kết và các khoản vốn góp liên doanh khi Công ty có khả năng kiểm soát thời gian hoàn nhập khoản chênh lệch tạm thời và chắc chắn khoản chênh lệch tạm thời sẽ không được hoàn nhập trong tương lai có thể dự đoán.

Tài sản thuế thu nhập hoãn lại cần được ghi nhận cho tất cả các chênh lệch tạm thời được khấu trừ, giá trị được khấu trừ chuyển sang các kỳ sau của các khoản lỗ tính thuế và các khoản ưu đãi thuế chưa sử dụng, khi chắc chắn trong tương lai sẽ có thu nhập chịu thuế để sử dụng những chênh lệch tạm thời được khấu trừ, các khoản lỗ tính thuế và các ưu đãi thuế chưa sử dụng này, ngoại trừ:

- ▶ Tài sản thuế hoãn lại phát sinh từ ghi nhận ban đầu của một tài sản hoặc nợ phải trả từ một giao dịch mà giao dịch này không có ảnh hưởng đến lợi nhuận kế toán hoặc thu nhập chịu thuế (hoặc lỗ tính thuế) tại thời điểm phát sinh giao dịch;
- ▶ Đối với các chênh lệch tạm thời được khấu trừ phát sinh từ các khoản đầu tư vào các công ty con, công ty liên kết và các khoản vốn góp liên doanh, tài sản thuế thu nhập hoãn lại được ghi nhận khi chắc chắn là chênh lệch tạm thời sẽ được hoàn nhập trong tương lai có thể dự đoán được và có thu nhập chịu thuế để sử dụng được khoản chênh lệch tạm thời đó.

THUYẾT MINH BÁO CÁO TÀI CHÍNH RIÊNG GIỮA NIÊN ĐỘ (tiếp theo)
vào ngày 30 tháng 6 năm 2023 và cho kỳ kế toán sáu tháng kết thúc cùng ngày

3. TÓM TẮT CÁC CHÍNH SÁCH KẾ TOÁN CHỦ YẾU (tiếp theo)

3.16 Thuế (tiếp theo)

Thuế thu nhập hoãn lại (tiếp theo)

Giá trị ghi sổ của tài sản thuế thu nhập doanh nghiệp hoãn lại phải được xem xét lại vào ngày kết thúc kỳ kế toán giữa niên độ và phải giảm giá trị ghi sổ của tài sản thuế thu nhập hoãn lại đến mức bảo đảm chắc chắn có đủ thu nhập chịu thuế cho phép lợi ích của một phần hoặc toàn bộ tài sản thuế thu nhập hoãn lại được sử dụng. Các tài sản thuế thu nhập doanh nghiệp hoãn lại chưa ghi nhận trước đây được xem xét lại vào ngày kết thúc kỳ kế toán giữa niên độ và được ghi nhận khi chắc chắn có đủ thu nhập chịu thuế để có thể sử dụng các tài sản thuế thu nhập hoãn lại chưa ghi nhận này.

Tài sản thuế thu nhập hoãn lại và thuế thu nhập hoãn lại phải trả được xác định theo thuế suất dự tính sẽ áp dụng cho kỳ kế toán khi tài sản được thu hồi hay nợ phải trả được thanh toán, dựa trên các mức thuế suất và luật thuế có hiệu lực vào ngày kết thúc kỳ kế toán giữa niên độ.

Thuế thu nhập hoãn lại được ghi nhận vào báo cáo kết quả hoạt động kinh doanh riêng giữa niên độ ngoại trừ trường hợp thuế thu nhập phát sinh liên quan đến một khoản mục được ghi thẳng vào vốn chủ sở hữu, trong trường hợp này, thuế thu nhập hoãn lại cũng được ghi nhận trực tiếp vào vốn chủ sở hữu.

Công ty chỉ được bù trừ các tài sản thuế thu nhập hoãn lại và thuế thu nhập hoãn lại phải trả khi Công ty có quyền hợp pháp được bù trừ giữa tài sản thuế thu nhập hiện hành với thuế thu nhập hiện hành phải nộp và các tài sản thuế thu nhập hoãn lại và thuế thu nhập hoãn lại phải trả liên quan tới thuế thu nhập doanh nghiệp được quản lý bởi cùng một cơ quan thuế:

- ▶ đối với cùng một đơn vị chịu thuế; hoặc
- ▶ Công ty dự định thanh toán thuế thu nhập hiện hành phải nộp và tài sản thuế thu nhập hiện hành trên cơ sở thuần hoặc thu hồi tài sản đồng thời với việc thanh toán nợ phải trả trong từng năm tương lai khi các khoản trọng yếu của thuế thu nhập hoãn lại phải trả hoặc tài sản thuế thu nhập hoãn lại được thanh toán hoặc thu hồi.

3.17 Các bên liên quan

Các bên được coi là bên liên quan của Công ty nếu một bên có khả năng, trực tiếp hoặc gián tiếp, kiểm soát bên kia hoặc gây ảnh hưởng đáng kể tới bên kia trong việc ra các quyết định tài chính và hoạt động, hoặc khi Công ty và bên kia cùng chịu sự kiểm soát chung hoặc ảnh hưởng đáng kể chung. Các bên liên quan nêu trên có thể là các công ty hoặc các cá nhân, bao gồm cả các thành viên mật thiết trong gia đình của họ.

4. TIỀN VÀ CÁC KHOẢN TƯƠNG ĐƯƠNG TIỀN

	VND	
	Ngày 30 tháng 6 năm 2023	Ngày 31 tháng 12 năm 2022
Tiền mặt	14.078.989	16.586.058
Tiền gửi ngân hàng	18.246.825.923	19.956.870.894
Tiền gửi có kỳ hạn tại ngân hàng (*)	209.010.756.224	72.000.000.000
TỔNG CỘNG	227.271.661.136	91.973.456.952

(*) Đây là các khoản tiền gửi tiết kiệm tại các ngân hàng thương mại có thời hạn không quá ba (3) tháng và hưởng lãi suất thị trường.

THUYẾT MINH BÁO CÁO TÀI CHÍNH RIÊNG GIỮA NIÊN ĐỘ (tiếp theo)
vào ngày 30 tháng 6 năm 2023 và cho kỳ kế toán sáu tháng kết thúc cùng ngày

5. PHẢI THU NGẮN HẠN CỦA KHÁCH HÀNG VÀ TRẢ TRƯỚC CHO NGƯỜI BÁN NGẮN HẠN

5.1. Phải thu ngắn hạn của khách hàng

	VND	
	Ngày 30 tháng 6 năm 2023	Ngày 31 tháng 12 năm 2022
Unifi Asia Pacific (Hong Kong) – XKTC	30.824.358.587	21.883.037.796
Unifi Asia Pacific (Hong Kong)	21.800.413.781	-
Công ty TNHH Coats Phong Phú	16.984.656.242	9.602.862.329
Công Ty TNHH Polytex Far Eastern (Việt Nam)	15.983.949.109	126.715.512
Chori Osaka Ltd Ptd	13.730.093.390	8.798.473.838
Công ty Cổ phần Dệt Hạnh Phúc	11.637.473.928	5.822.455.675
Thai Toray Synthetics Co., Ltd.	7.323.733.538	8.902.945.036
Công ty TNHH Dệt Nhuộm Nam Phương	2.380.435.200	7.331.860.800
Công ty TNHH Formosa Taffeta Đồng Nai	359.298.522	2.559.436.578
Công ty TNHH Formosa Taffeta Việt Nam	-	569.361.557
Khác	9.311.648.778	3.802.922.734
TỔNG CỘNG	<u>130.336.061.075</u>	<u>69.400.071.855</u>

5.2. Trả trước cho người bán ngắn hạn

	VND	
	Ngày 30 tháng 6 năm 2023	Ngày 31 tháng 12 năm 2022
Slack & Parr Co., Ltd.	207.587.016	-
Công ty TNHH Công nghệ VBS	-	880.000.000
Công ty TNHH Đầu tư và Phát triển Trường Hải	-	346.500.000
Oerlikon Barmag Zweigniederlassung	-	277.735.068
Zhangjiagang Shuoxiang International	-	222.402.560
Khác	252.452.785	265.205.452
TỔNG CỘNG	<u>460.039.801</u>	<u>1.991.843.080</u>

6. PHẢI THU VỀ CHO VAY NGẮN HẠN

	VND	
	Số cuối năm	Số đầu năm
Bên liên quan (Thuyết minh số 27) (*)	7.751.306.000	239.832.932.837
Các bên khác (**)	3.471.000.000	3.471.000.000
TỔNG CỘNG	<u>11.222.306.000</u>	<u>243.303.932.837</u>

(*) Số dư thể hiện khoản cho Công ty TNHH Sợi, Dệt Nhuộm Unitex ("Unitex") vay theo Hợp đồng số 01-2022/HĐV/STK-UNITEX ký ngày 17 tháng 8 năm 2022 và phụ lục ký ngày 18 tháng 8 năm 2022 để bổ sung vốn đầu tư và hưởng lãi suất từ 4,0%/ năm đến 6,0%/ năm.

(**) Số dư thể hiện cho Công ty TNHH Dintsun Việt Nam ("Dintsun") vay không lãi theo Biên bản Thỏa thuận Góp vốn Đầu tư số DTVN - 2019001 ký ngày 12 tháng 12 năm 2019 để bổ sung vốn đầu tư dự án Khu Công nghiệp Sóc Trăng.

THUYẾT MINH BÁO CÁO TÀI CHÍNH RIÊNG GIỮA NIÊN ĐỘ (tiếp theo)
vào ngày 30 tháng 6 năm 2023 và cho kỳ kế toán sáu tháng kết thúc cùng ngày

7. PHẢI THU NGẮN HẠN KHÁC

	VND	
	Ngày 30 tháng 6 năm 2023	Ngày 31 tháng 12 năm 2022
Chi hộ	500.000.000	-
Bảo hiểm xã hội	406.365.781	-
Khác	1.249.635.483	787.961.173
TỔNG CỘNG	2.156.001.264	787.961.173

8. HÀNG TỒN KHO

	VND			
	Ngày 30 tháng 6 năm 2023		Ngày 31 tháng 12 năm 2022	
	Giá gốc	Dự phòng	Giá gốc	Dự phòng
Thành phẩm	338.020.104.769	(2.667.768.732)	283.606.536.566	(3.112.425.296)
Nguyên vật liệu	155.894.826.532	(4.540.652.192)	165.479.464.761	(3.433.385.432)
Hàng mua đang đi trên đường	16.890.117.864	-	23.596.333.657	-
TỔNG CỘNG	510.805.049.165	(7.208.420.924)	472.682.334.984	(6.545.810.728)

Chi tiết tình hình (tăng) giảm dự phòng giảm giá hàng tồn kho:

	VND	
	Cho kỳ kế toán sáu tháng kết thúc ngày 30 tháng 6 năm 2023	Cho kỳ kế toán sáu tháng kết thúc ngày 30 tháng 6 năm 2022
Vào ngày 1 tháng 1	(6.545.810.728)	(19.415.255.996)
Cộng: Trích lập dự phòng trong kỳ	(4.569.664.212)	(1.786.035.196)
Trừ: Hoàn nhập dự phòng	3.907.054.016	9.192.106.379
Vào ngày 30 tháng 6	(7.208.420.924)	(12.009.184.813)

Công ty Cổ phần Sợi Thế Kỷ

B09a-DN

THUYẾT MINH BÁO CÁO TÀI CHÍNH RIÊNG GIỮA NIÊN ĐỘ (tiếp theo)
vào ngày 30 tháng 6 năm 2023 và cho kỳ kế toán sáu tháng kết thúc cùng ngày

9. TÀI SẢN CÓ ĐỊNH HỮU HÌNH

	Nhà xưởng, vật kiến trúc	Máy móc, thiết bị	Phương tiện vận tải	Thiết bị văn phòng	VND
Nguyên giá:					
Vào ngày 31 tháng 12 năm 2022	304.608.626.458	1.592.121.478.104	186.801.490.157	4.791.726.080	2.088.323.320.799
Tăng trong kỳ	-	897.627.058	2.057.500.000	-	2.955.127.058
Vào ngày 30 tháng 6 năm 2023	304.608.626.458	1.593.019.105.162	188.858.990.157	4.791.726.080	2.091.278.447.857
Trong đó:					
Đã khấu hao hết	88.291.213.410	570.109.047.670	101.158.012.334	3.838.565.694	763.396.839.108
Giá trị khấu hao lũy kế:					
Vào ngày 31 tháng 12 năm 2022	(160.147.413.483)	(1.033.583.954.846)	(159.353.174.127)	(4.671.864.542)	(1.357.756.406.998)
Khấu hao trong kỳ	(6.693.926.088)	(30.358.197.386)	(8.729.380.470)	(59.930.770)	(45.841.434.714)
Vào ngày 30 tháng 6 năm 2023	(166.841.339.571)	(1.063.942.152.232)	(168.082.554.597)	(4.731.795.312)	(1.403.597.841.712)
Giá trị còn lại:					
Vào ngày 31 tháng 12 năm 2022	144.461.212.975	558.537.523.258	27.448.316.030	119.861.538	730.566.913.801
Vào ngày 30 tháng 6 năm 2023	137.767.286.887	529.076.952.930	20.776.435.560	59.930.768	687.680.606.145

THUYẾT MINH BÁO CÁO TÀI CHÍNH RIÊNG GIỮA NIÊN ĐỘ (tiếp theo)
vào ngày 30 tháng 6 năm 2023 và cho kỳ kế toán sáu tháng kết thúc cùng ngày

10. TÀI SẢN CỐ ĐỊNH VÔ HÌNH

VND

Phần mềm máy vi tính

Nguyên giá:

Vào ngày 31 tháng 12 năm 2022 và ngày 30 tháng 6 năm 2023 14.385.298.205

Trong đó:

Đã hao mòn hết

14.385.298.205

Giá trị hao mòn lũy kế:

Vào ngày 31 tháng 12 năm 2022 (14.385.298.205)

Hao mòn trong kỳ -

Vào ngày 30 tháng 6 năm 2023 (14.385.298.205)

Giá trị còn lại:

Vào ngày 31 tháng 12 năm 2022 -

Vào ngày 30 tháng 6 năm 2023 -

11. CHI PHÍ XÂY DỰNG CƠ BẢN DỜ DANG

VND

	Ngày 30 tháng 6 năm 2023	Ngày 31 tháng 12 năm 2022
Máy móc, thiết bị	20.432.564.854	10.928.370.930
Khác	40.455.742	40.455.742
TỔNG CỘNG	<u>20.473.020.596</u>	<u>10.968.826.672</u>

12. CÁC KHOẢN ĐẦU TƯ TÀI CHÍNH DÀI HẠN

VND

	Ngày 30 tháng 6 năm 2023		Ngày 31 tháng 12 năm 2022	
	Giá gốc	Dự phòng	Giá gốc	Dự phòng
Đầu tư vào công ty con (Thuyết minh số 12.1)	522.000.000.000	-	222.100.190.000	-
Đầu tư góp vốn vào đơn vị khác (Thuyết minh số 12.2)	13.800.000.000	-	13.800.000.000	-
TỔNG CỘNG	<u>535.800.000.000</u>	-	<u>235.900.190.000</u>	-

THUYẾT MINH BÁO CÁO TÀI CHÍNH RIÊNG GIỮA NIÊN ĐỘ (tiếp theo)
vào ngày 30 tháng 6 năm 2023 và cho kỳ kế toán sáu tháng kết thúc cùng ngày

12. CÁC KHOẢN ĐẦU TƯ TÀI CHÍNH DÀI HẠN (tiếp theo)

12.1 Đầu tư vào công ty con

	Ngày 30 tháng 6 năm 2023		Ngày 31 tháng 12 năm 2022	
	Tỷ lệ sở hữu	Giá gốc	Tỷ lệ sở hữu	Giá gốc
	(%)	VND	(%)	VND
Công ty TNHH Sợi, Dệt Nhuộm Unitex	100	<u>522.000.000.000</u>	100	<u>222.100.190.000</u>

Vào ngày 21 tháng 3 năm 2023, Công ty đã tăng vốn góp vào Công ty TNHH Sợi, Dệt Nhuộm Unitex ("Unitex") với số tiền là 299.899.810.000 VND theo Nghị Quyết Đại hội đồng cổ đông số 06-2023/NQHĐQT ngày 21 tháng 3 năm 2023.

Unitex tiền thân là một công ty cổ phần được thành lập tại Việt Nam theo Giấy chứng nhận Đầu tư số 452033000336 do Ban Quản lý Khu Kinh tế tỉnh Tây Ninh cấp lần đầu ngày 29 tháng 6 năm 2015 và Giấy chứng nhận Đăng ký Doanh nghiệp ("GCNĐKDN") số 3901206611 do Sở Kế hoạch và Đầu tư tỉnh Tây Ninh cấp ngày 29 tháng 6 năm 2015 và các GCNĐKDN điều chỉnh sau đó.

Hoạt động kinh doanh chính của Unitex là sản xuất xơ sợi, vải thành phẩm. Unitex có trụ sở chính tọa lạc tại lô A17.1, đường C1, Khu Công Nghiệp Thành Thành Công, phường An Hòa, Thị xã Trảng Bàng, Tỉnh Tây Ninh, Việt Nam.

Vào ngày 30 tháng 6 năm 2023, Công ty nắm giữ 100% quyền sở hữu và quyền biểu quyết tại Unitex.

12.2 Đầu tư góp vốn vào đơn vị khác

	Ngày 30 tháng 6 năm 2023		Ngày 31 tháng 12 năm 2022	
	Tỷ lệ sở hữu	Giá gốc	Tỷ lệ sở hữu	Giá gốc
	(%)	VND	(%)	VND
Công ty TNHH Dintsun Việt Nam (*)	5	<u>13.800.000.000</u>	5	<u>13.800.000.000</u>

Công ty TNHH Dintsun Việt Nam ("Dintsun") là một công ty trách nhiệm hữu hạn được thành lập tại Việt Nam theo Giấy chứng nhận Đăng ký Doanh nghiệp số 2200764052 do Sở Kế hoạch và Đầu tư Thành phố Hồ Chí Minh cấp ngày 29 tháng 5 năm 2019. Hoạt động chính của Dintsun là đầu tư kinh doanh kết cấu hạ tầng. Dintsun có trụ sở chính đăng ký tại Ấp Xây Đá B, Xã Hồ Đắc Kien, Huyện Châu Thành, Tỉnh Sóc Trăng, Việt Nam.

THUYẾT MINH BÁO CÁO TÀI CHÍNH RIÊNG GIỮA NIÊN ĐỘ (tiếp theo)
vào ngày 30 tháng 6 năm 2023 và cho kỳ kế toán sáu tháng kết thúc cùng ngày

13. CHI PHÍ TRẢ TRƯỚC

	VND	
	Ngày 30 tháng 6 năm 2023	Ngày 31 tháng 12 năm 2022
Ngắn hạn	4.524.672.470	3.067.765.320
Bảo hiểm	3.651.358.884	1.250.123.438
Công cụ, dụng cụ xuất dùng	458.732.756	944.488.607
Chi phí thuê xe	80.000.000	320.000.000
Khác	334.580.830	553.153.275
Dài hạn	57.360.368.778	58.313.071.850
Tiền thuê đất	34.021.688.013	34.798.726.705
Công cụ, dụng cụ xuất dùng	17.003.020.669	19.921.580.213
Khác	6.335.660.096	3.592.764.932
TỔNG CỘNG	<u>61.885.041.248</u>	<u>61.380.837.170</u>

14. PHẢI TRẢ NGƯỜI BÁN NGẮN HẠN

	VND	
	Ngày 30 tháng 6 năm 2023	Ngày 31 tháng 12 năm 2022
Tainan Spinning Co., Ltd.	112.075.429.200	105.308.480.400
Unifi Textile (Suzhou) Co., Ltd.	87.398.829.000	53.768.088.000
Chori Co., Ltd.	45.738.392.700	28.955.360.800
Khác	32.712.995.784	27.248.065.125
TỔNG CỘNG	<u>277.925.646.684</u>	<u>215.279.994.325</u>

15. NGƯỜI MUA TRẢ TIỀN TRƯỚC NGẮN HẠN

	VND	
	Ngày 30 tháng 6 năm 2023	Ngày 31 tháng 12 năm 2022
Công ty TNHH Dệt và Nhuộm Hưng Yên	5.522.366.850	-
Chori Co., Ltd.	2.611.752.479	993.910.234
Treasure Star International Limited	397.228.451	417.331.620
Lear Corporation – Kenansville	-	3.681.251.674
Khác	4.433.690.293	3.691.482.403
TỔNG CỘNG	<u>12.965.038.072</u>	<u>8.783.975.931</u>

THUYẾT MINH BÁO CÁO TÀI CHÍNH RIÊNG GIỮA NIÊN ĐỘ (tiếp theo)
vào ngày 30 tháng 6 năm 2023 và cho kỳ kế toán sáu tháng kết thúc cùng ngày

16. THUẾ VÀ CÁC KHOẢN PHẢI NỘP NHÀ NƯỚC

	VND			
	Ngày 31 tháng 12 năm 2022	Tăng trong kỳ	Giảm trong kỳ	Ngày 30 tháng 6 năm 2023
Phải trả				
Thuế thu nhập doanh nghiệp	775.172.210	483.278.580	(1.258.450.790)	-
Thuế giá trị gia tăng	2.304.704.502	133.003.029.832	(125.277.258.743)	10.030.475.591
Thuế thu nhập cá nhân	488.764.403	1.642.163.207	(1.698.400.563)	432.527.047
Khác	-	313.462.606	(289.019.220)	24.443.386
TỔNG CỘNG	3.568.641.115	135.441.934.225	(128.523.129.316)	10.487.446.024
Phải thu				
Thuế thu nhập doanh nghiệp	5.080.546.040	602.517.878	(483.278.580)	5.199.785.338
Thuế giá trị gia tăng	73.354.607.182	245.308.332.626	(220.781.188.523)	97.881.751.285
Khác	213.373.144	8.254.926.571	(8.392.345.695)	75.954.020
TỔNG CỘNG	78.648.526.366	254.165.777.075	(229.656.812.798)	103.157.490.643

17. CHI PHÍ PHẢI TRẢ NGẮN HẠN

	VND	
	Ngày 30 tháng 6 năm 2023	Ngày 31 tháng 12 năm 2022
Chi phí tiện ích	6.199.532.503	4.913.918.642
Chi phí hoa hồng bán hàng	747.783.518	753.799.125
Chi phí lãi vay	534.097.448	780.198.710
TỔNG CỘNG	7.481.413.469	6.447.916.477

18. PHẢI TRẢ NGẮN HẠN KHÁC

	VND	
	Ngày 30 tháng 6 năm 2023	Ngày 31 tháng 12 năm 2022
Bảo hiểm xã hội	1.956.921.919	843.221.735
Cổ tức phải trả	327.500.530	327.500.530
Khác	5.057.426.959	5.489.144.313
TỔNG CỘNG	7.341.849.408	6.659.866.578

Công ty Cổ phần Sợi Thế Kỷ

B09a-DN

THUYẾT MINH BÁO CÁO TÀI CHÍNH RIÊNG GIỮA NIÊN ĐO (tiếp theo)
vào ngày 30 tháng 6 năm 2023 và cho kỳ kế toán sáu tháng kết thúc cùng ngày

19. VAY NGẮN HẠN

	Ngày 31 tháng 12 năm 2022	Số phát sinh trong kỳ	Đánh giá lại do chênh lệch tỷ giá hối đoái	Ngày 30 tháng 6 năm 2023
		Tăng		VND
Vay ngân hàng	308.095.357.806	475.251.985.946	409.761.850	357.746.717.198
<p>Công ty thực hiện các khoản vay ngắn hạn tín chấp từ các ngân hàng để tài trợ nhu cầu vốn lưu động, chịu lãi suất dao động từ 2,7%/năm đến 5,5%/năm. Chi tiết được trình bày như sau:</p>				
Ngân hàng	Ngày 30 tháng 6 năm 2023	Nguyên tệ		Kỳ hạn trả gốc
		VND	USD	
Ngân hàng Xuất Nhập Khẩu Việt Nam – Chi nhánh Hồ Chí Minh	191.661.874.826	8.185.431		Ngày 26 tháng 11 năm 2023
Ngân hàng Thương mại Cổ phần Ngoại Thương Việt Nam – Chi nhánh Hồ Chí Minh	159.668.689.360	6.819.077		Ngày 29 tháng 3 năm 2024
Ngân hàng Thương mại Cổ phần Phương Đông Việt Nam – Chi nhánh Tân Bình	3.238.762.800	138.320		Ngày 5 tháng 9 năm 2024
Ngân hàng TNHH CTBC – Chi nhánh Hồ Chí Minh	3.177.390.212	135.699		Ngày 11 tháng 8 năm 2023
TỔNG CỘNG	357.746.717.198	15.278.527		

Công ty Cổ phần Sợi Thế Kỷ

B09a-DN

THUYẾT MINH BÁO CÁO TÀI CHÍNH RIÊNG GIỮA NIÊN ĐỘ (tiếp theo)
vào ngày 30 tháng 6 năm 2023 và cho kỳ kế toán sáu tháng kết thúc cùng ngày

20. VỐN CHỦ SỞ HỮU

20.1 *Tình hình tăng giảm vốn chủ sở hữu*

	Vốn cổ phần	Thặng dư vốn cổ phần	Cổ phiếu quỹ	Quỹ đầu tư phát triển	Lợi nhuận sau thuế chưa phân phối	VND
Cho kỳ kế toán sáu tháng kết thúc ngày 30 tháng 6 năm 2022:						
Vào ngày 31 tháng 12 năm 2021	707.269.440.000	35.093.198.872	(42.410.550.000)	1.219.011.000	557.987.571.714	1.259.158.671.586
Lợi nhuận thuần trong kỳ	-	-	-	-	147.514.071.402	147.514.071.402
Cổ tức công bố	-	-	-	-	(102.277.941.000)	(102.277.941.000)
Vào ngày 30 tháng 6 năm 2022	707.269.440.000	35.093.198.872	(42.410.550.000)	1.219.011.000	603.223.702.116	1.304.394.801.988
Cho kỳ kế toán sáu tháng kết thúc ngày 30 tháng 6 năm 2023:						
Vào ngày 31 tháng 12 năm 2022	843.638.250.000	40.824.578.872	(42.410.550.000)	1.219.011.000	701.777.441.465	1.545.048.731.337
Lợi nhuận thuần trong kỳ	-	-	-	-	37.902.531.913	37.902.531.913
Vào ngày 30 tháng 6 năm 2023	843.638.250.000	40.824.578.872	(42.410.550.000)	1.219.011.000	739.679.973.378	1.582.951.263.250

THUYẾT MINH BÁO CÁO TÀI CHÍNH RIÊNG GIỮA NIÊN ĐỘ (tiếp theo)
vào ngày 30 tháng 6 năm 2023 và cho kỳ kế toán sáu tháng kết thúc cùng ngày

20. VỐN CHỦ SỞ HỮU (tiếp theo)

20.2 Các giao dịch về vốn với các chủ sở hữu và phân phối cổ tức

	Cho kỳ kế toán sáu tháng kết thúc ngày 30 tháng 6 năm 2023	Cho kỳ kế toán sáu tháng kết thúc ngày 30 tháng 6 năm 2022
		VND
Vốn cổ phần đã góp		
Vào ngày 1 tháng 1 và ngày 30 tháng 6	<u>843.638.250.000</u>	<u>707.269.440.000</u>
Cổ tức đã công bố	-	(102.277.941.000)
Cổ tức đã trả bằng tiền	-	(102.213.100.650)

20.3 Cổ phiếu

	<u>Ngày 30 tháng 6 năm 2023</u>		<u>Ngày 31 tháng 12 năm 2022</u>	
	Số lượng	Giá trị (VND)	Số lượng	Giá trị (VND)
Cổ phiếu đăng ký phát hành	84.363.825	843.638.250.000	84.363.825	843.638.250.000
Cổ phiếu đã phát hành				
Cổ phiếu đã phát hành và được góp vốn đầy đủ	84.363.825	843.638.250.000	84.363.825	843.638.250.000
Cổ phiếu quỹ				
Cổ phiếu phổ thông	(2.541.650)	(42.410.550.000)	(2.541.650)	(42.410.550.000)
Cổ phiếu đang lưu hành				
Cổ phiếu phổ thông	81.822.175	801.227.700.000	81.822.175	801.227.700.000

Mệnh giá cổ phiếu đang lưu hành: 10.000 VND/cổ phiếu.

THUYẾT MINH BÁO CÁO TÀI CHÍNH RIÊNG GIỮA NIÊN ĐỘ (tiếp theo)
vào ngày 30 tháng 6 năm 2023 và cho kỳ kế toán sáu tháng kết thúc cùng ngày

21. DOANH THU

21.1 Doanh thu bán hàng

	VND	
	<i>Cho kỳ kế toán sáu tháng kết thúc ngày 30 tháng 6 năm 2023</i>	<i>Cho kỳ kế toán sáu tháng kết thúc ngày 30 tháng 6 năm 2022</i>
Doanh thu bán hàng	695.195.639.493	1.171.030.545.410
Các khoản giảm trừ doanh thu	-	(1.419.571.506)
Hàng bán bị trả lại	-	(1.400.811.961)
Giảm giá hàng bán	-	(18.759.545)
Doanh thu thuần về bán hàng	<u>695.195.639.493</u>	<u>1.169.610.973.904</u>

21.2 Doanh thu hoạt động tài chính

	VND	
	<i>Cho kỳ kế toán sáu tháng kết thúc ngày 30 tháng 6 năm 2023</i>	<i>Cho kỳ kế toán sáu tháng kết thúc ngày 30 tháng 6 năm 2022</i>
Lãi chênh lệch tỷ giá hối đoái	13.585.624.623	2.710.314.617
Lãi tiền gửi	6.919.754.444	7.470.498.061
TỔNG CỘNG	<u>20.505.379.067</u>	<u>10.180.812.678</u>

22. CHI PHÍ TÀI CHÍNH

	VND	
	<i>Cho kỳ kế toán sáu tháng kết thúc ngày 30 tháng 6 năm 2023</i>	<i>Cho kỳ kế toán sáu tháng kết thúc ngày 30 tháng 6 năm 2022</i>
Lỗ chênh lệch tỷ giá hối đoái	15.340.310.368	17.046.312.263
Lãi tiền vay	8.609.376.624	2.838.336.489
TỔNG CỘNG	<u>23.949.686.992</u>	<u>19.884.648.752</u>

THUYẾT MINH BÁO CÁO TÀI CHÍNH RIÊNG GIỮA NIÊN ĐỘ (tiếp theo)
vào ngày 30 tháng 6 năm 2023 và cho kỳ kế toán sáu tháng kết thúc cùng ngày

23. CHI PHÍ BÁN HÀNG

	<i>Cho kỳ kế toán sáu tháng kết thúc ngày 30 tháng 6 năm 2023</i>	<i>VND Cho kỳ kế toán sáu tháng kết thúc ngày 30 tháng 6 năm 2022</i>
Phí vận chuyển	2.232.699.774	5.667.164.046
Phí phát hành thư tín dụng và chứng từ xuất khẩu	2.351.099.948	2.865.716.981
Chi phí hoa hồng bán hàng	315.309.481	1.482.349.147
Khác	2.252.189.132	1.247.815.090
TỔNG CỘNG	<u>7.151.298.335</u>	<u>11.263.045.264</u>

24. CHI PHÍ QUẢN LÝ DOANH NGHIỆP

	<i>Cho kỳ kế toán sáu tháng kết thúc ngày 30 tháng 6 năm 2023</i>	<i>VND Cho kỳ kế toán sáu tháng kết thúc ngày 30 tháng 6 năm 2022</i>
Chi phí nhân viên	16.242.349.955	15.303.167.729
Chi phí dịch vụ mua ngoài	5.767.830.533	6.783.001.076
Chi phí phụ tùng, vật phẩm	4.677.287.924	4.940.871.868
Chi phí khấu hao và hao mòn	745.971.675	792.004.622
Khác	2.682.878.264	3.172.539.992
TỔNG CỘNG	<u>30.116.318.351</u>	<u>30.991.585.287</u>

25. CHI PHÍ SẢN XUẤT, KINH DOANH THEO YẾU TỐ

	<i>Cho kỳ kế toán sáu tháng kết thúc ngày 30 tháng 6 năm 2023</i>	<i>VND Cho kỳ kế toán sáu tháng kết thúc ngày 30 tháng 6 năm 2022</i>
Chi phí nguyên vật liệu	440.596.218.975	702.393.814.191
Chi phí dịch vụ mua ngoài	95.174.940.923	134.953.814.575
Chi phí nhân viên	55.315.682.917	76.943.014.493
Chi phí khấu hao và hao mòn (Thuyết minh số 9 và 10)	45.841.434.714	55.121.440.479
Khác	17.396.123.660	25.421.525.756
TỔNG CỘNG	<u>654.324.401.189</u>	<u>994.833.609.494</u>

THUYẾT MINH BÁO CÁO TÀI CHÍNH RIÊNG GIỮA NIÊN ĐỘ (tiếp theo)
vào ngày 30 tháng 6 năm 2023 và cho kỳ kế toán sáu tháng kết thúc cùng ngày

26. THUẾ THU NHẬP DOANH NGHIỆP

Thuế suất thuế thu nhập doanh nghiệp (“TNDN”) áp dụng cho Công ty như sau:

- Đối với trụ sở Củ Chi, thuế suất thuế TNDN áp dụng là 20% thu nhập chịu thuế.
- Đối với Chi nhánh Trảng Bàng, thuế TNDN áp dụng theo từng loại sản phẩm. Cụ thể:

Thu nhập từ sản phẩm FDY và DTY được miễn thuế TNDN trong bốn năm (2011 - 2014) và được giảm 50% số thuế TNDN trong chín năm tiếp theo (2015 - 2023). Thuế suất áp dụng thuế suất là 10% trong vòng 15 năm từ năm 2011.

Thu nhập từ sản phẩm FDY và DTY mở rộng được miễn thuế trong bốn năm (2016 - 2019) và giảm 50% số thuế TNDN trong chín năm tiếp theo (2020 - 2028). Thuế suất áp dụng là 10% trong vòng 15 năm từ năm 2016.

Thu nhập từ sản phẩm POY giai đoạn 3 được miễn thuế trong hai năm (2016 - 2017) và giảm 50% số thuế TNDN trong bốn năm tiếp theo (2018 - 2021). Thuế suất áp dụng là 10% trong vòng 15 năm từ năm 2016.

Báo cáo thuế của Công ty sẽ chịu sự kiểm tra của cơ quan thuế. Do vậy, việc áp dụng luật và các qui định về thuế có thể được giải thích theo nhiều cách khác nhau, số thuế được trình bày trên báo cáo tài chính riêng giữa niên độ có thể sẽ bị thay đổi theo quyết định cuối cùng của cơ quan thuế.

26.1 Chi phí thuế TNDN hiện hành

	<i>Cho kỳ kế toán sáu tháng kết thúc ngày 30 tháng 6 năm 2023</i>	<i>VND Cho kỳ kế toán sáu tháng kết thúc ngày 30 tháng 6 năm 2022</i>
Chi phí thuế TNDN kỳ này	2.379.972.663	15.482.367.080
Điều chỉnh thuế TNDN trích (thừa) thiếu trong những năm trước	(3.215.273.257)	205.019.415
Chi phí thuế TNDN hoãn lại	<u>569.642.007</u>	<u>2.129.290.512</u>
TỔNG CỘNG	<u>(265.658.587)</u>	<u>17.816.677.007</u>

Dưới đây là đối chiếu chi phí thuế TNDN và kết quả của tổng lợi nhuận kế toán trước thuế nhân với thuế suất thuế TNDN:

	<i>Cho kỳ kế toán sáu tháng kết thúc ngày 30 tháng 6 năm 2022</i>	<i>VND Cho kỳ kế toán sáu tháng kết thúc ngày 30 tháng 6 năm 2021</i>
Tổng lợi nhuận kế toán trước thuế	<u>37.636.873.326</u>	<u>165.330.748.409</u>
Thuế TNDN theo thuế suất áp dụng cho Công ty	7.527.374.665	33.066.149.682
<i>Các khoản điều chỉnh:</i>		
Các khoản chi phí không được trừ	362.616.994	143.158.976
Ưu đãi thuế ở Chi nhánh Trảng Bàng	(8.848.844.014)	(14.719.736.136)
Điều chỉnh thuế TNDN trích (thừa) thiếu trong những năm trước	(3.215.273.257)	205.019.415
Lợi nhuận chưa thực hiện	3.113.877.855	(877.914.930)
Lỗi thuế chưa ghi nhận tài sản thuế thu nhập hoãn lại	<u>794.589.170</u>	<u>-</u>
Chi phí thuế TNDN	<u>(265.658.587)</u>	<u>17.816.677.007</u>

THUYẾT MINH BÁO CÁO TÀI CHÍNH RIÊNG GIỮA NIÊN ĐỘ (tiếp theo)
vào ngày 30 tháng 6 năm 2023 và cho kỳ kế toán sáu tháng kết thúc cùng ngày

26. THUẾ THU NHẬP DOANH NGHIỆP (tiếp theo)

26.2 Thuế TNDN hiện hành

Thuế TNDN hiện hành phải nộp được xác định dựa trên thu nhập chịu thuế của kỳ hiện tại. Thu nhập chịu thuế của Công ty khác với tổng lợi nhuận kế toán trước thuế được báo cáo trong báo cáo kết quả hoạt động kinh doanh riêng giữa niên độ vì thu nhập chịu thuế không bao gồm các khoản mục thu nhập chịu thuế hay chi phí được khấu trừ cho mục đích tính thuế trong các kỳ khác và cũng không bao gồm các khoản mục không phải chịu thuế hay không được khấu trừ cho mục đích tính thuế. Thuế TNDN hiện hành phải nộp của Công ty được tính theo thuế suất đã ban hành đến ngày kết thúc kỳ kế toán giữa niên độ.

26.3 Thuế thu nhập hoãn lại

Công ty đã ghi nhận một số tài sản thuế thu nhập hoãn lại với các biến động như sau:

	<i>Bảng cân đối kế toán riêng giữa niên độ</i>		<i>Báo cáo kết quả hoạt động kinh doanh riêng giữa niên độ</i>	
	<i>Ngày 30 tháng 6 năm 2023</i>	<i>Ngày 31 tháng 12 năm 2022</i>	<i>Cho kỳ kế toán sáu tháng kết thúc ngày 30 tháng 6 năm 2023</i>	<i>Cho kỳ kế toán sáu tháng kết thúc ngày 30 tháng 6 năm 2022</i>
				VND
Tài sản thuế thu nhập hoãn lại				
Chi phí phải trả	1.769.940.758	2.361.618.377	(591.677.619)	(674.784.818)
Trợ cấp thôi việc phải trả	50.424.291	45.501.252	4.923.039	979.667
Dự phòng giảm giá hàng tồn kho	1.010.802.860	950.483.191	60.319.669	(1.411.074.513)
Chênh lệch tỷ giá hối đoái do đánh giá lại các khoản mục tiền tệ có gốc ngoại tệ	23.393.136	66.600.232	(43.207.096)	(44.410.848)
	2.854.561.045	3.424.203.052		
Chi phí thuế thu nhập hoãn lại tính vào báo cáo kết quả hoạt động kinh doanh riêng giữa niên độ			(569.642.007)	(2.129.290.512)

THUYẾT MINH BÁO CÁO TÀI CHÍNH RIÊNG GIỮA NIÊN ĐỘ (tiếp theo)
vào ngày 30 tháng 6 năm 2023 và cho kỳ kế toán sáu tháng kết thúc cùng ngày

27. NGHIỆP VỤ VỚI CÁC BÊN LIÊN QUAN

Danh sách các bên liên quan có quan hệ kiểm soát với Công ty tại ngày 30 tháng 6 năm 2023 như sau:

<i>Bên liên quan</i>	<i>Mối quan hệ</i>
Công ty TNHH Sợi, Dệt Nhuộm Unitex	Công ty con
Công ty TNHH Đầu tư Thương mại Dịch vụ Hưng Lợi	Bên liên quan do thành viên HĐQT của Công ty đầu tư
Công ty TNHH P.A.N Châu Á	Bên liên quan do thành viên HĐQT của Công ty đầu tư

Nghiệp vụ trọng yếu của Công ty với các bên liên quan trong kỳ này và kỳ trước bao gồm:

<i>Bên liên quan</i>	<i>Nội dung nghiệp vụ</i>	<i>VND</i>	
		<i>Cho kỳ kế toán sáu tháng kết thúc ngày 30 tháng 6 năm 2023</i>	<i>Cho kỳ kế toán sáu tháng kết thúc ngày 30 tháng 6 năm 2022</i>
Công ty TNHH Sợi, Dệt Nhuộm Unitex	Cho vay	7.751.306.000	31.150.150.000
	Thu hồi cho vay	-	5.500.000.000
	Góp vốn	299.899.810.000	-

Vào ngày kết thúc kỳ kế toán giữa niên độ, khoản phải thu đối với bên liên quan như sau:

<i>Bên liên quan</i>	<i>Nội dung nghiệp vụ</i>	<i>VND</i>	
		<i>Ngày 30 tháng 6 năm 2023</i>	<i>Ngày 31 tháng 12 năm 2022</i>
<i>Phải thu về cho vay ngắn hạn</i>			
Công ty TNHH Sợi, Dệt Nhuộm Unitex	Cho vay	<u>7.751.306.000</u>	<u>239.832.932.837</u>

THUYẾT MINH BÁO CÁO TÀI CHÍNH RIÊNG GIỮA NIÊN ĐỘ (tiếp theo)
vào ngày 30 tháng 6 năm 2023 và cho kỳ kế toán sáu tháng kết thúc cùng ngày

27. NGHIỆP VỤ VỚI CÁC BÊN LIÊN QUAN (tiếp theo)

Thu nhập của các thành viên Hội đồng Quản trị (“HĐQT”), Ban Kiểm soát (“BKS”) và Ban Tổng Giám đốc như sau:

Tên	Chức vụ	VND	
		Thu nhập	
		Cho kỳ kế toán sáu tháng kết thúc ngày 30 tháng 6 năm 2023	Cho kỳ kế toán sáu tháng kết thúc ngày 30 tháng 6 năm 2022
Bà Đặng Mỹ Linh	Chủ tịch HĐQT	75.000.000	75.000.000
Ông Đặng Triệu Hòa	Phó Chủ tịch HĐQT kiêm Tổng Giám đốc	758.800.000	702.100.000
Ông Đặng Hương Cường	Thành viên HĐQT	75.000.000	75.000.000
Ông Chen Che Jen	Thành viên HĐQT	112.500.000	112.500.000
Bà Cao Thị Quế Anh	Thành viên HĐQT	75.000.000	112.500.000
Ông Võ Quang Long	Thành viên HĐQT	75.000.000	75.000.000
Ông Nguyễn Quốc Hương	Thành viên HĐQT	112.500.000	112.500.000
Ông Nguyễn Tự Lực	Trưởng BKS	30.000.000	30.000.000
Bà Hà Kiệt Trần	Thành viên BKS từ ngày 30 tháng 3 năm 2023	30.000.000	-
Bà Hoàng Nữ Mộng Tuyền	Thành viên BKS đến ngày 30 tháng 3 năm 2023	-	30.000.000
Bà Đinh Ngọc Hoa	Thành viên ban kiểm soát	137.748.325	182.977.212
Bà Nguyễn Phương Chi	Giám đốc Phát triển Chiến lược	700.603.506	752.658.623
Ông Phan Như Bích	Giám đốc Tài chính kiêm Kế toán trưởng	403.572.451	431.347.852
TỔNG CỘNG		<u>2.585.724.282</u>	<u>2.691.583.687</u>

28. CAM KẾT THUÊ HOẠT ĐỘNG

Công ty hiện đang thuê tài sản theo hợp đồng thuê hoạt động với các khoản tiền thuê tối thiểu phải trả trong tương lai được trình bày như sau:

	VND	
	Ngày 30 tháng 6 năm 2023	Ngày 31 tháng 12 năm 2022
Dưới 1 năm	2.248.830.235	2.623.630.235
Từ 1 đến 5 năm	2.291.796.338	3.162.596.338
Trên 5 năm	8.836.857.879	9.029.789.752
TỔNG CỘNG	<u>13.377.484.452</u>	<u>14.816.016.325</u>

THUYẾT MINH BÁO CÁO TÀI CHÍNH RIÊNG GIỮA NIÊN ĐỘ (tiếp theo)
vào ngày 30 tháng 6 năm 2023 và cho kỳ kế toán sáu tháng kết thúc cùng ngày


29. CHỈ TIÊU NGOÀI BẢNG CÂN ĐỐI KẾ TOÁN RIÊNG GIỮA NIÊN ĐỘ

	Ngày 30 tháng 6 năm 2023	Ngày 31 tháng 12 năm 2022
Ngoại tệ:		
Đô la Mỹ (USD)	<u>96.314</u>	<u>110.895</u>


30. SỰ KIỆN PHÁT SINH SAU NGÀY KẾT THÚC KỲ KẾ TOÁN GIỮA NIÊN ĐỘ

Theo Nghị quyết Đại hội đồng Cổ đông số 02-2023/NQ-ĐHĐCĐ/TK ngày 30 tháng 3 năm 2023, và Nghị quyết Hội đồng Quản trị số 20-2023/NQHĐQT ngày 19 tháng 6 năm 2023 thông qua phương án phát hành cổ phiếu mới cho cổ đông hiện hữu theo tỷ lệ 100:15 từ nguồn lợi nhuận sau thuế chưa phân phối để trả cổ tức năm 2022, Công ty đã hoàn tất việc phát hành thêm 12.273.099 cổ phiếu từ nguồn lợi nhuận sau thuế chưa phân phối vào ngày 25 tháng 7 năm 2023. Vốn điều lệ đã đăng ký của Công ty đã tăng từ 843.638.250.000 VND lên 966.369.240.000 VND. Việc tăng vốn điều lệ này đã được Sở Kế hoạch và Đầu tư Thành phố Hồ Chí Minh chấp thuận thông qua việc cấp Giấy Chứng nhận Đăng ký Doanh nghiệp số 0302018927 thay đổi lần thứ 21 vào ngày 14 tháng 8 năm 2023.


Ngoài sự kiện được nêu trên, không có sự kiện trọng yếu nào khác phát sinh sau ngày kết thúc kỳ kế toán năm yêu cầu phải được điều chỉnh hay trình bày trong báo cáo tài chính riêng giữa niên độ của Công ty.



Người lập
Nguyễn Thị Hồng Thắm



Kế toán trưởng
Phan Như Bích



Tổng Giám đốc
Đặng Triệu Hòa



Thành phố Hồ Chí Minh, Việt Nam

Ngày 28 tháng 8 năm 2023